



Gratulujemy dobrego wyboru studiów. Ta instrukcja przeprowadzi Pana/Panią przez:

1. Założenie konta w systemie IRK,
2. Wybór kierunku,
3. Zapis,
4. Dokonanie opłaty rekrutacyjnej.

Będzie Pan/i potrzebować:

1. dowodu osobistego,
2. zdjęcia w wersji elektronicznej,
3. skanu dyplomu ukończenia studiów.

1. Założenie konta w systemie IRK (dla osób, które nie posiadają takiego konta):

a) zapraszamy na stronę <https://irk.uek.krakow.pl/pl/auth/register/consent/>

b) prosimy zapoznać się z klauzulą informacyjną, zaznaczyć w checkboxie zapoznanie się z nią, kliknąć kontynuuj,

11. Pani/Pana dane osobowe nie będą podlegały procesowi zautomatyzowanego podejmowania decyzji ani profilowaniu.



Z poznałam(-em) się i przyjmuję do wiadomości powyższą informację

Rezygnuję

Kontynuuj

c) prosimy wpisać swój adres mailowy oraz proponowane hasło, a następnie kliknąć:

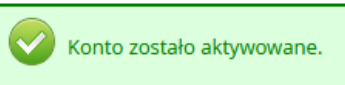
Utwórz konto

d) na podany adres email system IRK wyśle link aktywacyjny,

e) prosimy zalogować się na pocztę i kliknąć w link aktywacyjny,

f) konto zostanie aktywowane, a system poprosi Pana/Panią o zalogowanie się.

Zaloguj się



Adres e-mail 0 / 100

Hasło

[nie pamiętam hasła](#)

[utwórz konto](#)






[Zaloguj się](#)

2. Uzupelnienie zakładki „Formularze osobowe” oraz znajdujących się w niej 5 kategorii:

Moje konto

Ustawienia konta **Formularze osobowe** Zgłoszenia rekrutacyjne Płatności Wiadomości Powiadomienia Zgody Pomoc

Formularze osobowe

				
Podstawowe dane osobowe	Adres i dane kontaktowe	Zdjęcie	Wykształcenie	Dodatkowe dane osobowe
1	2	3	4	5

Prosimy o uzupełnienie wszystkich obowiązkowych pól (z gwiazdką).

Do celów statystycznych należy podać kraj ukończenia szkoły średniej.

3. Wybór kierunku:

- Studia podyplomowe przy Katedrze Rachunkowości Finansowej:

https://irk.uek.krakow.pl/pl/home/UEK_PODYPL_EFR_23_24Z/

Po wybraniu kierunku prosimy kliknąć „Zapisz się”.

Spis treści	
Szczegóły	
Kod	EFR-RB-KR
Jednostka organizacyjna	Krakowska Szkoła Biznesu
Forma studiów	Niestacjonarne
Poziom kształcenia	Podyplomowe
Czas trwania	2 semestry
Wymagany dokument	Dyplom ukończenia studiów
Zadaj pytanie	

Tura 1 (08.07.2022 00:00 – 30.09.2022 23:59)

[Zapisz się](#)

Ważne! Jeżeli system nie zezwolił na wybranie kierunku prosimy sprawdzić czy uzupełnił/a Pan/i wszystkie dane i wrócić do punktu 3.

4. Płatności.

Po dokonaniu zapisu należy dokonać opłaty rekrutacyjnej.

Na stronie IRK, po zapisaniu się na wybrany kierunek, nad tabelą po prawej stronie pojawi się okno:

✓ Pomyślnie utworzono zgłoszenie rekrutacyjne. Przejdź do strony [Moje konto → Zgłoszenia rekrutacyjne](#), aby zobaczyć listę dodatkowych formularzy do wypełnienia i dokumentów do wydrukowania.

! Pamiętaj, aby we wskazanych terminach:

- wnieść opłatę rekrutacyjną,
- uzupełnić wyniki egzaminów.

1. należy kliknąć w tytuł „wnieść opłatę rekrutacyjną”,

2. na dole ekranu pojawi się Pana/i indywidualny numer konta UEK do wpłaty, na który należy dokonać przelewu.

Niedokonanie opłaty rekrutacyjnej spowoduje brak możliwości przyjęcia na studia.

Jeżeli Pana/i studia są finansowane przez firmę/instytucję i potrzebuje Pan/i faktury należy:

- uzupełnić kartę zgłoszenia,
- załączyć na koncie IRK:

Tura 1 (Z edytuj (x) wycofaj) 08.07.2022 - 30.09.2022 Priorytet: 1 Historia zgłoszenia	Opłata rekrutacyjna 50,00 zł Oczekuje Płatności	Wynik ---	Status kwalifikacji --- Wyniki będą widoczne: 03.10.2022 00:00	Decyzja ---
Dokument uprawniający do podjęcia studiów	Dyplom magistra nr (?) wyd. (?) 2016 przez (?)			
Dodatkowe informacje	Prosimo o przekazanie informacji dodatkowych w celu zakończenia procesu rekrutacji. Miejsce zatrudnienia (wypełniony) Zestaw pytań (wypełniony)			
Dokumenty i dalsze kroki				

Opłata rekrutacyjna może zostać wpłacona przez firmę wraz z opłatą za I semestr studiów. Faktura pro-forma zostanie przesłana po uruchomieniu kierunku.

O wynikach rekrutacji, uruchomionych kierunkach zostaną Pan/i poinformowany/a przez Menedżera kierunku.